




Tekst łatwy do czytania i zrozumienia.

Wyrejestrowanie pojazdu




Aby załatwić sprawę przygotuj następujące dokumenty:

1. Wniosek o wyrejestrowanie pojazdu – [pobierz druk](#)




2. Dokument potwierdzający wyrejestrowanie pojazdu:
a) w przypadku przekazania pojazdu na stację demontażu:

– dowód własności pojazdu,




– zaświadczenie o demontażu pojazdu,




b) w przypadku jego kradzieży:

– oświadczenie składane pod odpowiedzialnością karną,



c) w przypadku wywozu pojazdu z kraju:

- dokument potwierdzający zbycie pojazdu za granicę i oświadczenie o zbyciu pojazdu za granicę lub kopia dokumentu potwierdzającego zarejestrowanie pojazdu za granicą,



d) w przypadku zniszczenia (kasacji) pojazdu za granicą:

- dokument potwierdzający zniszczenie (kasację) pojazdu za granicą.




e) w przypadku udokumentowanej i zupełnej utraty posiadania pojazdu bez zmiany w zakresie prawa własności:

- dokument potwierdzający trwałą i zupełną utratę posiadania pojazdu,
- dowód wpłaty opłaty na rzecz gminy na realizację zadań związanych z utrzymaniem czystości i porządku w gminach,



- f) w przypadku wycofania pojazdu z obrotu:
 – dokument potwierdzający wycofanie pojazdu z obrotu.



3. Dotychczasowy dowód rejestracyjny.




4. Tablice rejestracyjne.



5. Dowód osobisty lub inny dokument potwierdzający tożsamość właściciela (współwłaścicieli).



6. Pełnomocnictwo – w przypadku załatwiania sprawy przez osobę upoważnioną.



7. Dowód wpłaty:



Opłaty można dokonać w budynku Wydziału Komunikacji.

Dokumenty możesz złożyć osobiście:

- w kancelarii UM przy ul.Sikorskiego 4 lub przy ul.Myśliborskiej 34,
- w Wydziale Komunikacji przy ul. ul.Myśliborskiej 34,
- za pośrednictwem poczty,
- za pośrednictwem InPostu,
- za pomocą ePuapu.



Dowód rejestracyjny będzie gotowy do odbioru w Wydziale Komunikacji przy ul.Myśliborskiej 34 po około 10 dniach.